

CONTROL PANEL **A**

Botones de Control (Lateral)

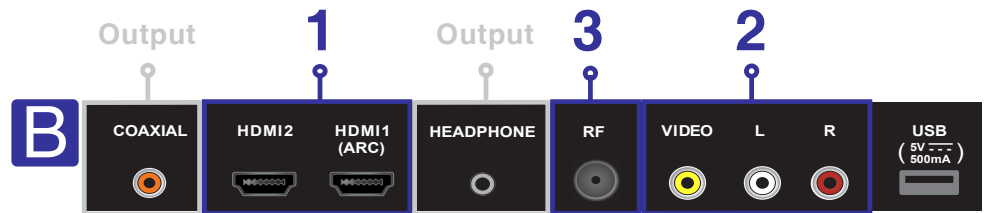
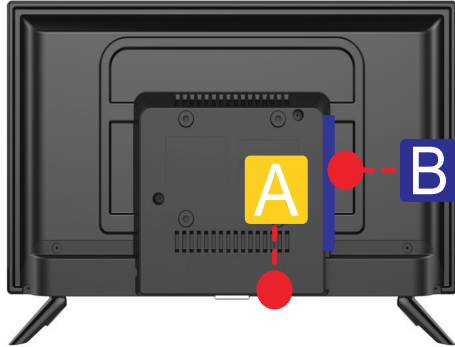
A



CENTER button:
 - Short Press Power ON the TV / Input
 - Long Press to Power Off

TV REAR JACK PANEL **B**

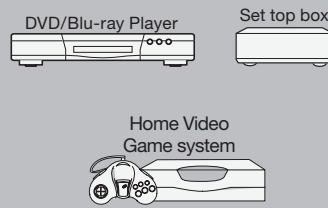
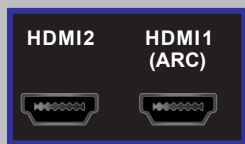
Terminales de lateral y del panel posterior



Connection Options

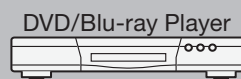
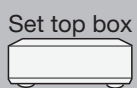

1 HDMI Inputs

Entradas de HDMI



2 AV Input


Entrada de AV



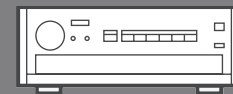
Output Connections

Digital Audio Out (Coaxial)


Salida de Audio Digital (Coaxial)



Amplifier



Sound Bar



Headphone Out

Salida de Auriculares

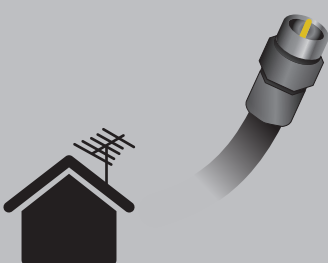


Headphone



3 Air/Cable

Antena/Cable



Outdoor Antenna or Cable TV (CATV) System

CHANNEL SCANNING

- The first time channel scan can take up to 30 minutes or more depending on how many channels are available in your area.
- We request your patience while the TV scans for all of the digital channels in your area.
- We recommend you call Hitachi customer service at the toll free number provided here if there are questions.
- If you have a set top box Channel Scan is not necessary.

CUSTOMER SERVICE NUMBER:

IN USA:

800.HITACHI
(800.448.2244)

• For more help visit us:

www.hitachi.us/tv

BÚSQUEDA DE CANALES

- El tiempo de exploración del primer canal puede tomar hasta 30 minutos o más, dependiendo de la cantidad de los canales están disponibles en su área.
- Les agradecemos su paciencia durante este proceso de instalación inicial.
- Le recomendamos que llame a los clientes de Hitachi servicio en el número gratuito proporcionado aquí si hay preguntas.
- Si usted tiene un decodificador búsqueda de canales no es necesario.

TELEFONO DE SERVICIO AL CLIENTE:

EN USA:

800.HITACHI
(800.448.2244)

• Para obtener más ayuda nos visitan:

www.hitachi.us/tv

IMPORTANT

TURN OFF THE TELEVISION AND OTHER EXTERNAL COMPONENTS BEFORE CONNECTING OR DISCONNECTING THE CABLES.

NOTE: CABLES ARE NOT INCLUDED.

IMPORTANTE

APAGAR EL TELEVISOR Y LOS EQUIPOS EXTERNOS ANTES DE CONECTAR O DESCONECTAR LOS CABLES.

NOTA : LOS CABLES NO ESTÁN INCLUIDOS.

HITACHI

Inspire the Next

Quick Start Guide

Thank You

Thank you for purchasing this Hitachi television. We want you to get the most entertainment possible from your new HDTV.

Gracias

Agradecemos su preferencia en la compra de su nuevo televisor Hitachi. Queremos que sacar el máximo partido entretenimiento posible de su nuevo HDTV.